꽃

동그란 꽃잎을 좋아하는 색으로 칠해요.



준비물 : 굵은 크레용 · 손에 쥐기 쉬운 것

이런 걸 도와줘요 : 쥐고 긋기 · 색 이름 듣기

새

짹짹! 새는 무슨 색일까요?



준비물 : 굵은 크레용 · 손에 쥐기 쉬운 것

이런 걸 도와줘요 : 쥐고 긋기 · 색 이름 듣기

나비

팔랑팔랑 나비 날개를 칠해요.



준비물 : 굵은 크레용 · 손에 쥐기 쉬운 것

이런 걸 도와줘요 : 쥐고 긋기 · 색 이름 듣기

무당벌레

동글동글 점을 콕콕 칠해요.

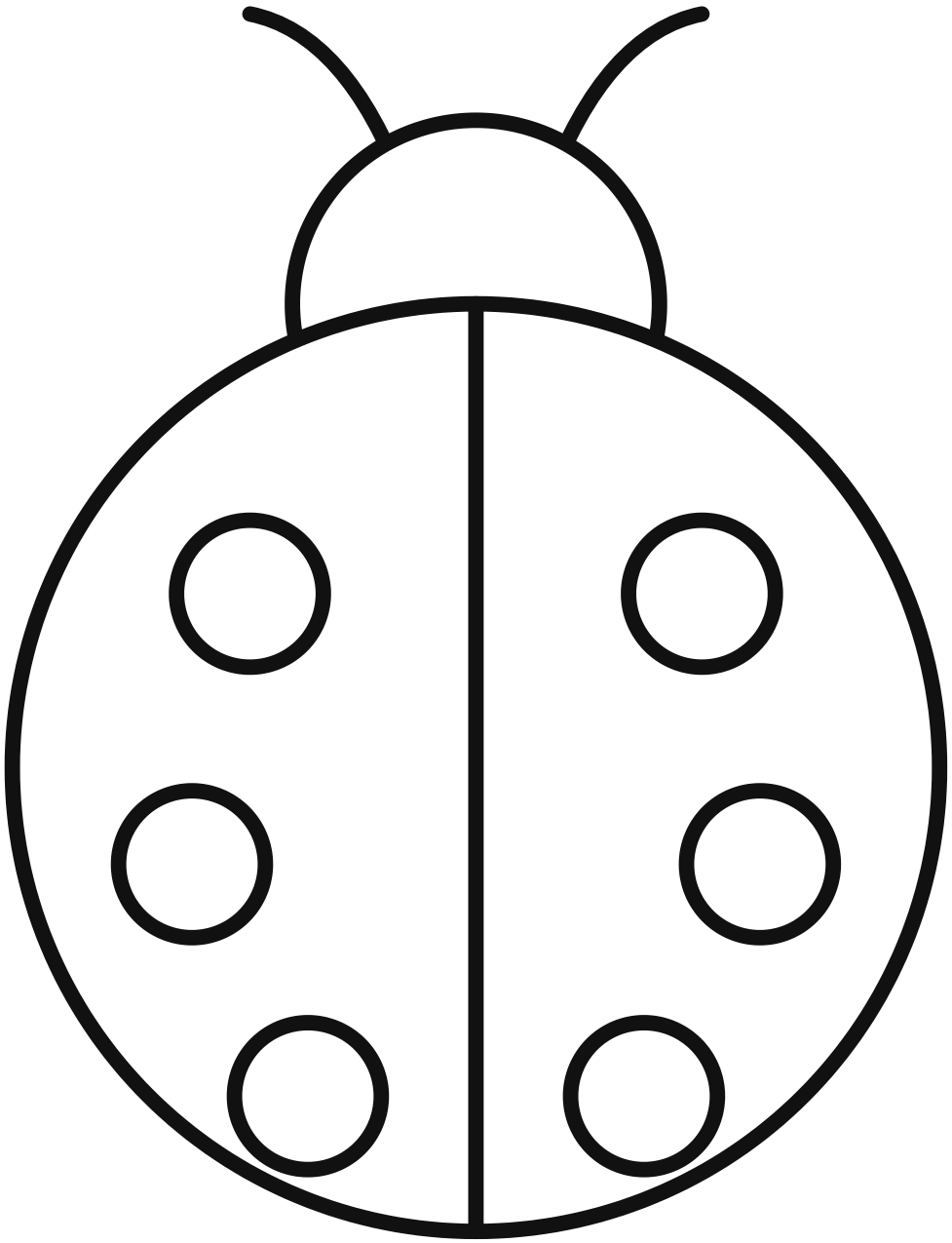

준비물 : 굵은 크레용 · 손에 쥐기 쉬운 것

이런 걸 도와줘요 : 쥐고 긋기 · 색 이름 듣기

나무

나무와 열매를 칠해요.



준비물 : 굵은 크레용 · 손에 쥐기 쉬운 것

이런 걸 도와줘요 : 쥐고 긋기 · 색 이름 듣기

해와 구름

해님과 구름을 칠해요.



준비물 : 굵은 크레용 · 손에 쥐기 쉬운 것

이런 걸 도와줘요 : 쥐고 긋기 · 색 이름 듣기

꽃 만다라

안쪽부터 한 겹씩 천천히 칠해 보세요.



준비물 : 색연필 · 가는 사인펜

이런 걸 도와줘요 : 아이 옆에서 같이 칠하기 · 쉬는 시간

잎사귀 무늬

줄기마다 다른 색으로 칠하면 예뻐요.



준비물 : 색연필 · 가는 사인펜

이런 걸 도와줘요 : 아이 옆에서 같이 칠하기 · 쉬는 시간

나비 정원

날개 무늬를 겹겹이 칠해 보세요.



준비물 : 색연필 · 가는 사인펜

이런 걸 도와줘요 : 아이 옆에서 같이 칠하기 · 쉬는 시간