로봇 색칠하기

마음대로 색칠하고 내 로봇 이름을 지어 주세요.



준비물 : 색연필 · 크레파스

이런 걸 도와줘요 : 색 고르기 · 손에 힘 주기

로봇 가면

색칠하고 굵은 선을 따라 오려요. 눈 구멍은 어른이 뚫어 주세요.



입 모양을 골라 오려서 붙여요

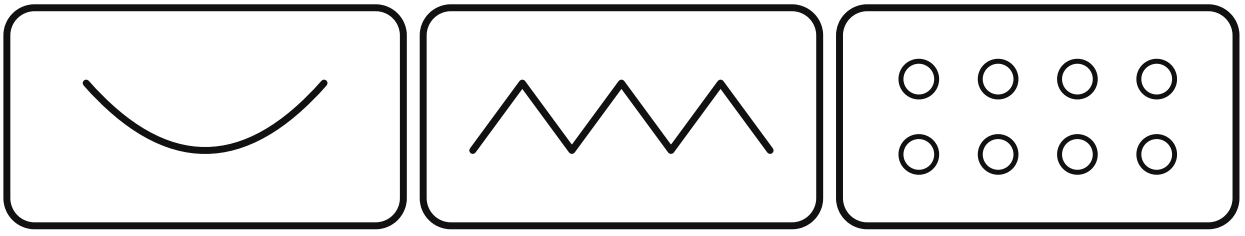

준비물 : 가위 · 풀 · 고무줄이나 끈

이런 걸 도와줘요 : 가위질 · 역할놀이

로봇 방패

가운데에 내 문양을 그리고, 박스에 붙여 오리면 튼튼해져요.

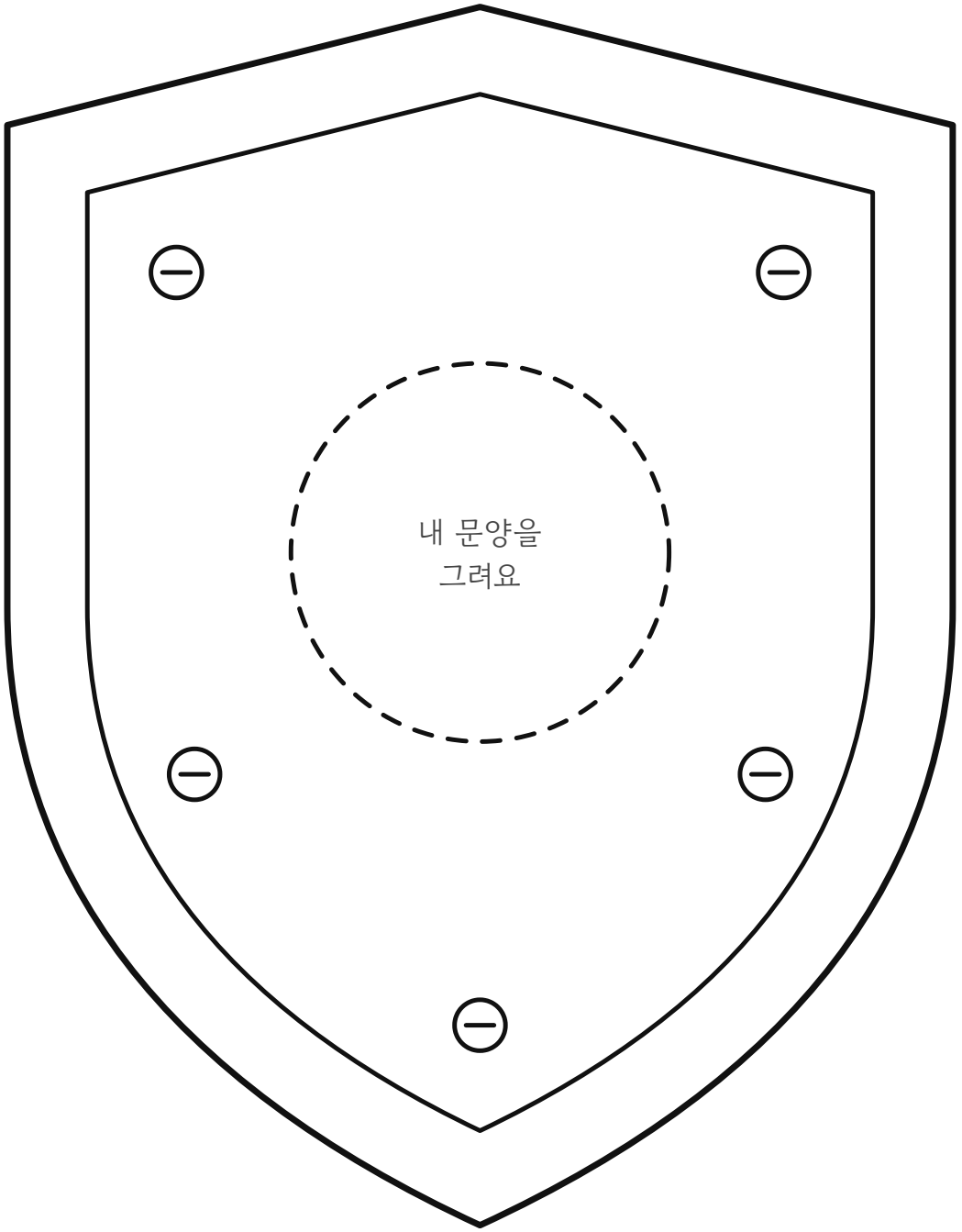

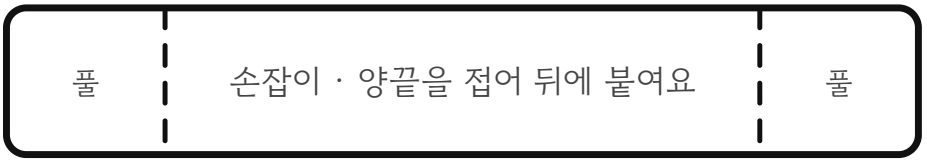

준비물 : 가위 · 풀 · 택배 박스

이런 걸 도와줘요 : 그리기 · 대근육 놀이

박스 로봇 · 몸통 부품

색칠하고 오려서 택배 박스에 붙이면 로봇 몸통이 돼요.

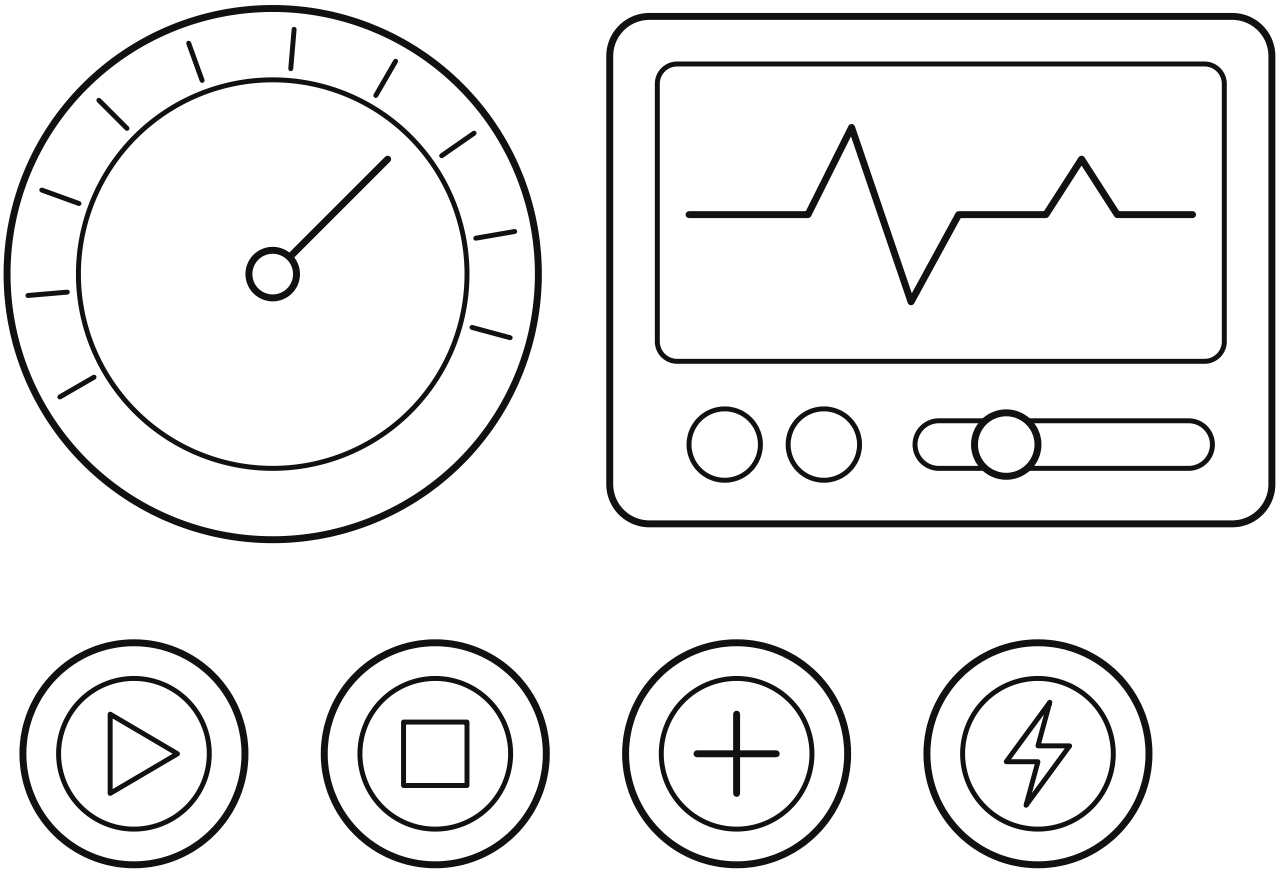

약 강

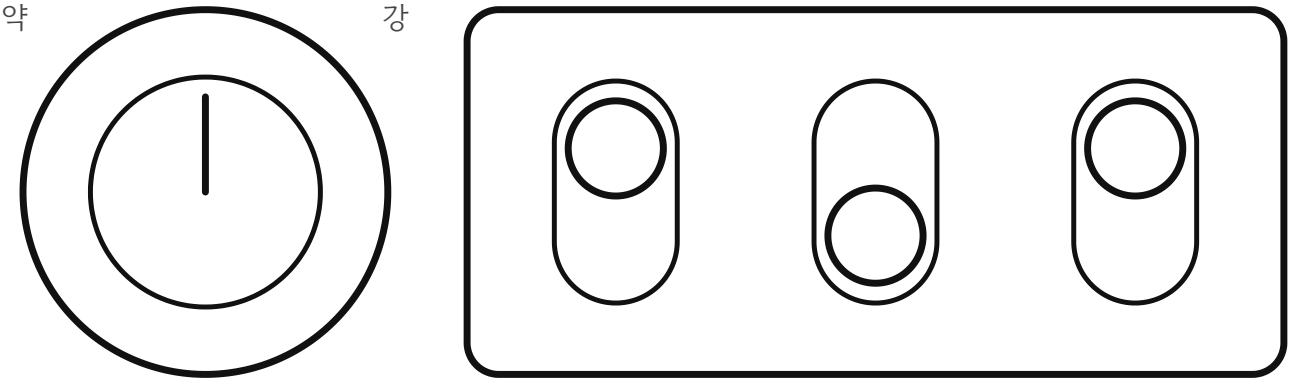

로봇 이름 : _____

준비물 : 택배 박스 · 가위 · 풀

이런 걸 도와줘요 : 가위질 · 붙이기 · 상상 놀이

박스 로봇 · 얼굴과 손

작은 박스에 눈·입·귀를 붙이면 얼굴, 집게손은 팔 끝에 붙여요.

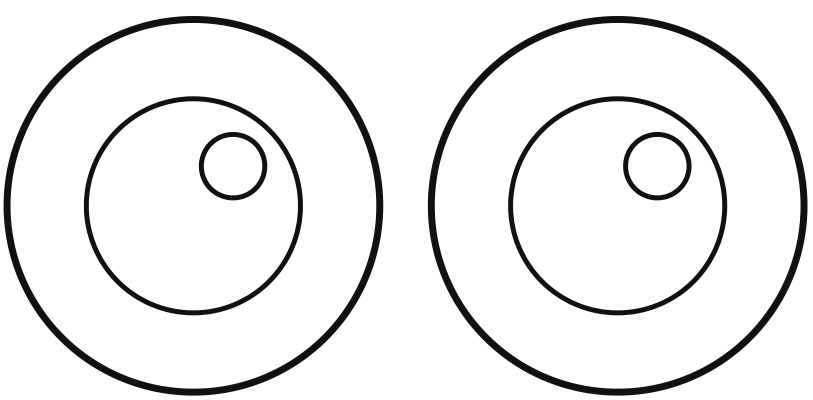



접기

안테나



입

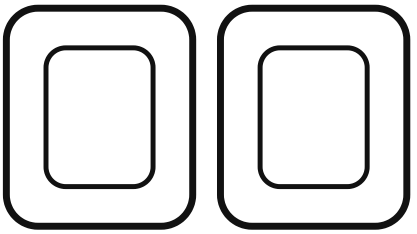

귀 2개





집게손 2개



나사 6개

준비물 : 작은 박스 · 가위 · 풀

이런 걸 도와줘요 : 가위질 · 위치 맞추기

로봇 충전 놀이판

전선을 따라 긋고, 동그라미를 채워 로봇을 충전해요.

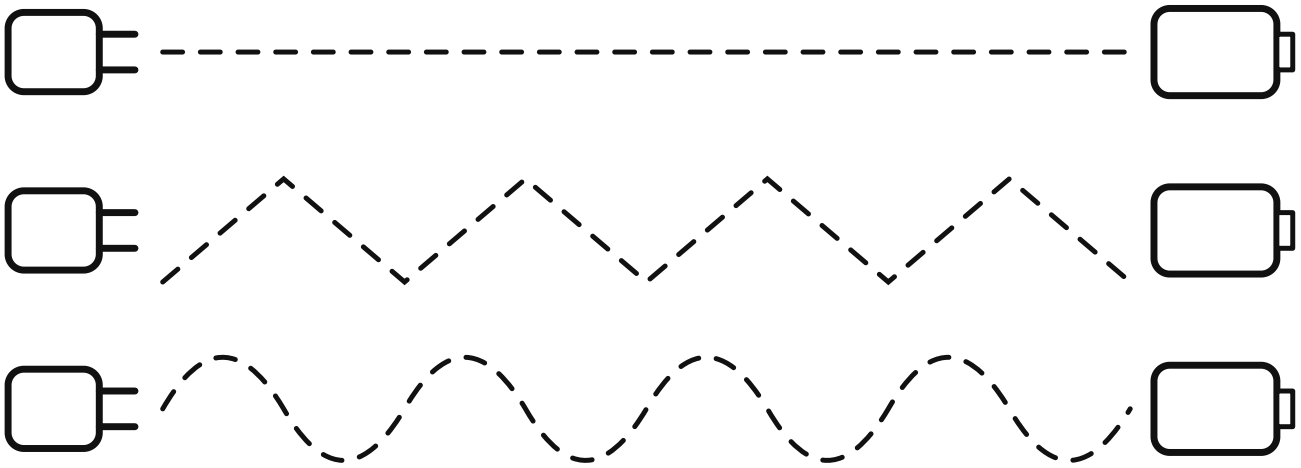

① 전선을 따라 그어 배터리까지 연결해요

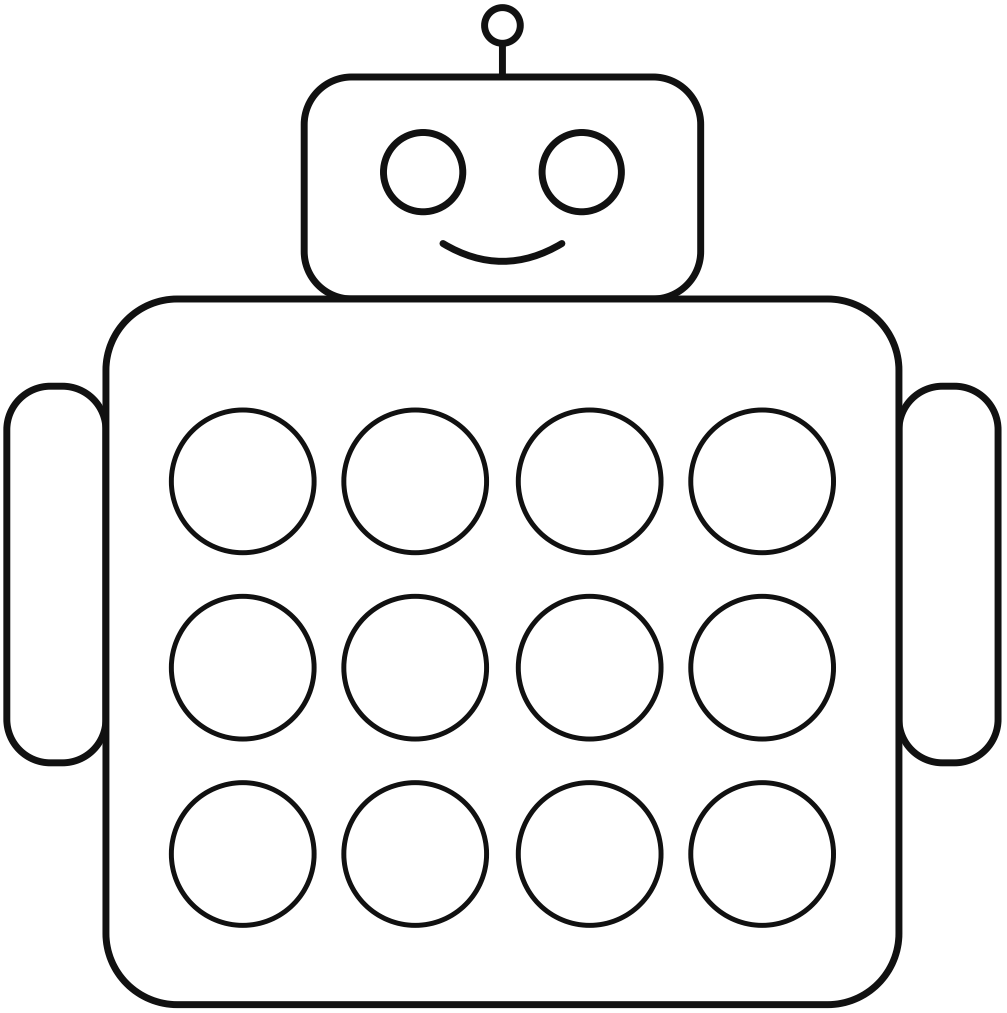

② 면봉으로 콕콕 찍거나 스티커를 붙여 로봇을 충전해요

준비물 : 연필 · 면봉과 물감 또는 동그라미 스티커

이런 걸 도와줘요 : 선 긋기 · 소근육